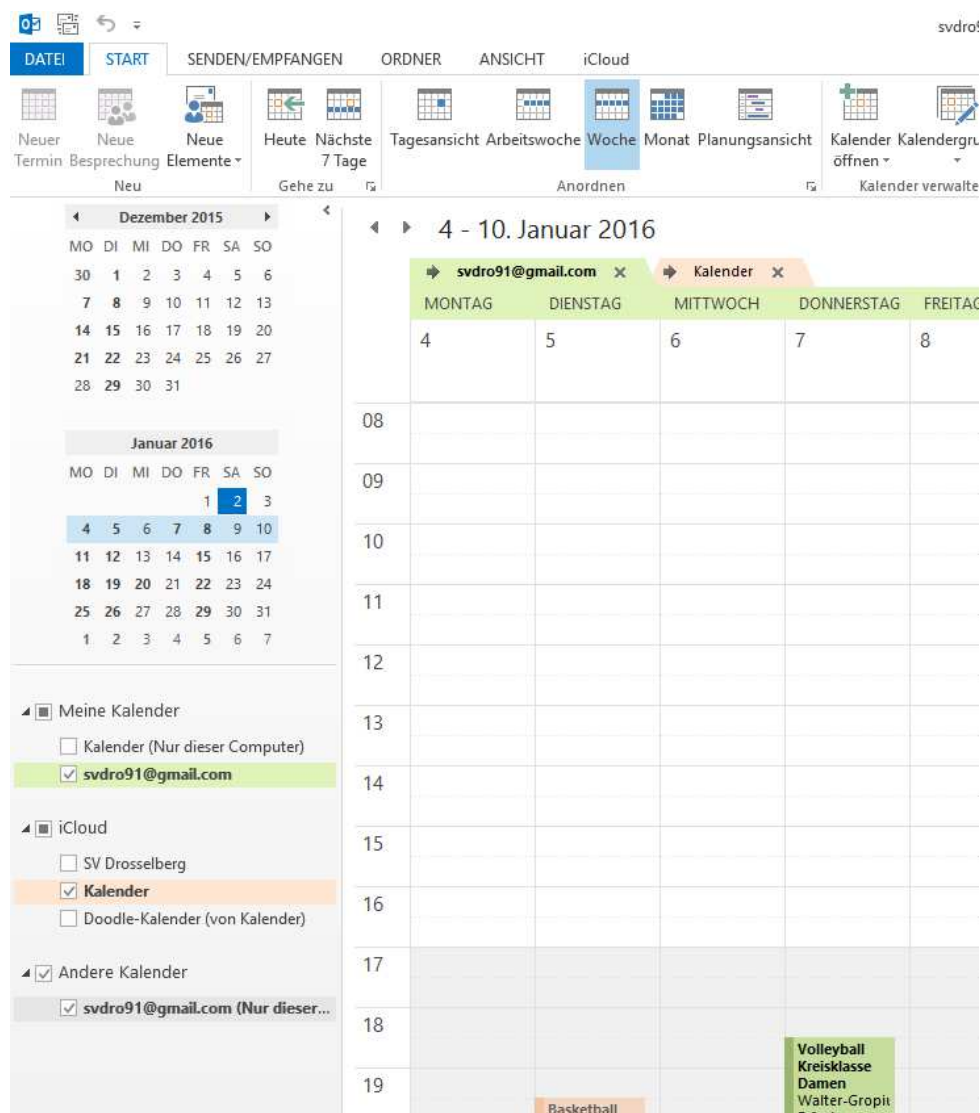


iCal-Kalender mit Outlook für Windows abonnieren

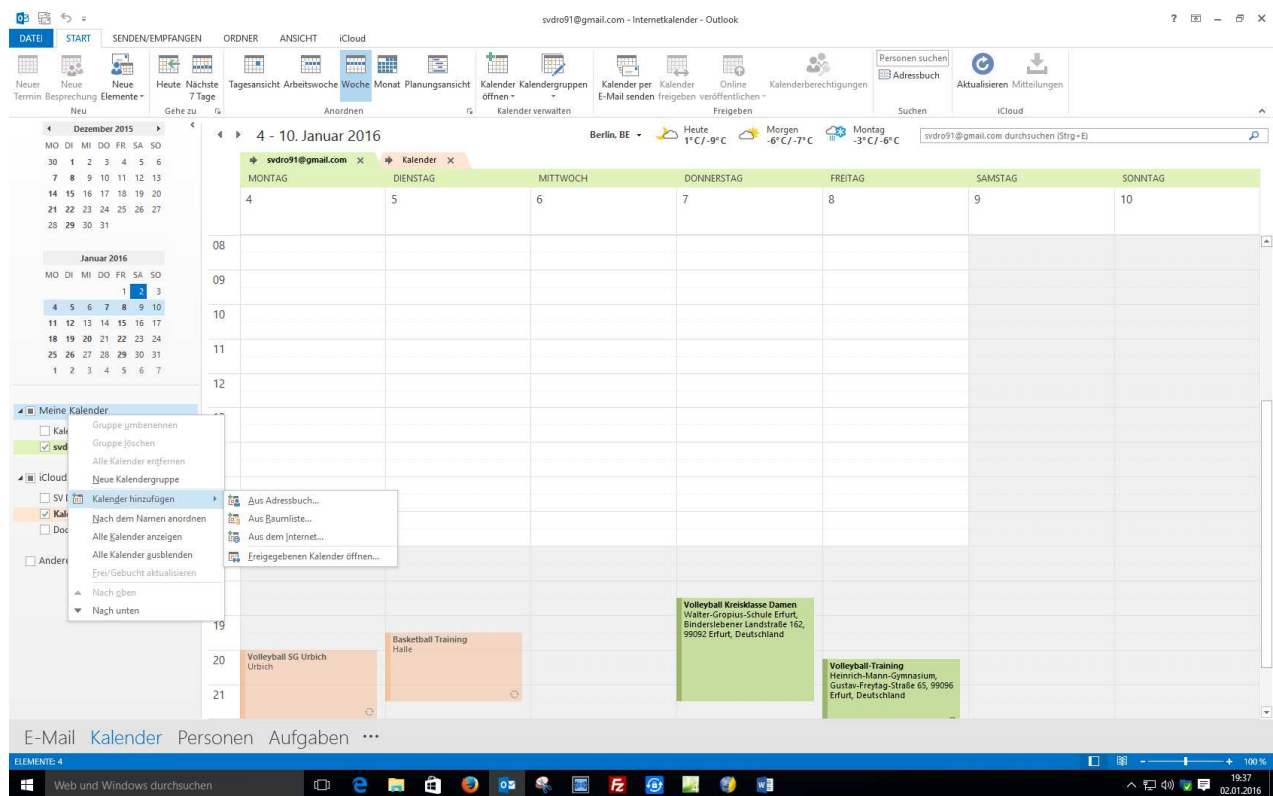
Damit unsere Vereinstermine automatisch in Deinem Outlook - Kalender erscheinen, musst Du unseren iCal-Kalender zu Deinen Kalendern hinzufügen. Dein Outlook synchronisiert sich regelmäßig mit dem Online-Google-Kalender und holt sich dann so auch die Termine des SV Drosselberg 91.

Variante 1

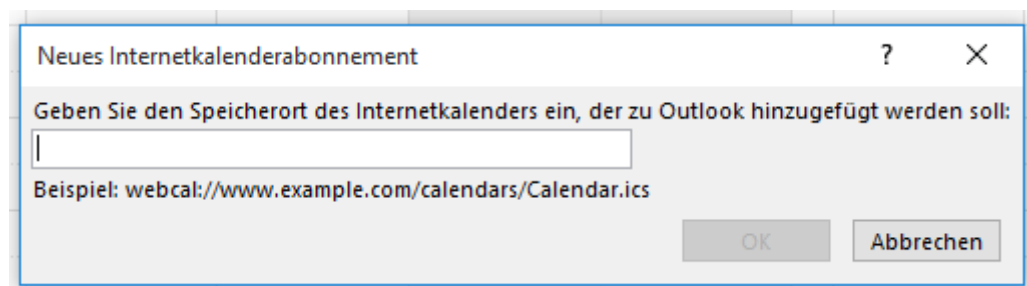
Kalender – Symbol unter <http://www.sv-drosselberg91.de/media.html> anklicken. Der Kalender wird dann automatisch in Outlook unter „Andere Kalender“ eingebunden.



Variante 2



Im Outlook-Kalender mit der Maus rechts auf „Meine Kalender“ oder „Andere Kalender“ klicken. Im Kontextmenü „Kalender einfügen“ und „Aus dem Internet“ auswählen.



In das Feld die URL einfügen und fertig.

<https://calendar.google.com/calendar/ical/svdro91%40gmail.com/private-87a2ba866f2bcf75e22479dfa620b832/basic.ics>

Die Termine werden nun automatisch in Deinen Kalender übernommen, sobald diese in den zentralen Kalender eingetragen werden.